









บริษัท สกาย ทาวเวอร์ จำกัด (มหาชน) TAX ID : 0107548000129 1011 อาคารศุภกาลัย แกรนด์ ทาวเวอร์ ชั้น 17 ถนนพระราม 3 แขวงช่องนนทรี เขตยานนาวา กรุงเทพมหานคร	ใบแจ้งการชำระเงิน สำหรับลูกค้า
SKYTOWER PAY IN สำหรับชำระเงินเพื่อจองซื้อหุ้นสามัญเพิ่มทุน	
แบบฟอร์มชำระเงิน Bill Payment	วันที่ / Date : _____

 เพื่อเข้าบัญชี บริษัท สกาย ทาวเวอร์ จำกัด (มหาชน) (Br.no.0195)			
COMP CODE : 67800		SERVICE CODE : STOWERRO	
ชื่อผู้ถือหุ้น/ Shareholder name			
Ref1	เลขทะเบียนผู้ถือหุ้น Shareholder Registration Number		
Ref2	เลขที่บัตรประชาชน/ หนังสือเดินทาง /ทะเบียนนิติบุคคล ID Card / Passport /Juristic Person Registration No.		
รายการ	เลขที่	ธนาคาร - สาขา	จำนวนเงิน (บาท)
<input type="checkbox"/> เงินสด <input type="checkbox"/> เช็ค			
จำนวนเงินเป็นตัวอักษร	()
เบอร์โทรศัพท์ / Telephone No.			

ฉีกตามรอยปู

ช่องทางและวิธีการชำระเงิน ผ่าน ธนาคารกรุงเทพ จำกัด(มหาชน) เท่านั้น
1. ผ่านช่องทางสาขาธนาคาร ใส่ข้อมูลชื่อผู้ถือหุ้น REF1 , REF2 และจำนวนเงิน และ นำไปยื่นชำระเงินที่เคาน์เตอร์ธนาคารกรุงเทพ ทุกสาขา
2. ผ่านช่องทาง ATM 2.1 เลือกเมนู ชำระเงิน/เติมเงินมือถือ/เติมเงิน Easy Pass/อื่นๆ (MENU > BILL PAYMENT/MOBILE TOP UP) 2.2 เลือกชำระเงินด้วย Comp Code (PAYMENT VIA COMP CODE) 2.3 เลือกบัญชีที่ท่านจะใช้บริการ (PLEASE SELECT ACCOUNT) 2.4 ใส่รหัส COMP CODE : 67800 (ENTER COMPANY COMP CODE : 67800) 2.5 ใส่ข้อมูล Ref1 เลขทะเบียนผู้ถือหุ้น (ENTER REF1 : Registration No.) 2.6 ใส่ข้อมูล Ref2 เลขที่บัตรประชาชน/ทะเบียนนิติบุคคล / หนังสือเดินทาง (ENTER REF2 : ID Card / Juristic Person Registration No.) 2.7 ใส่ยอดเงินที่ต้องการชำระ (ENTER AMOUNT ACCORDING TO YOUR PAYMENT) 2.8 หน้าจอแสดงรายละเอียดการชำระเงิน กดยืนยันการชำระเงิน (ATM SCREEN SHOW SUMMARY THEN CONFIRM TO MAKE PAYMENT)
3. ผ่านช่องทาง MOBILE BANKING เลือกเมนูธุรกรรม > จ่ายบิล >> เลือกผู้ให้บริการ >>> กดปุ่ม  ค้นหาบนหน้าจอพิมพ์ STOWERRO แล้วกดปุ่มค้นหา  ที่แป้นพิมพ์ขวามือล่างสุด ใส่ข้อมูล Ref1 เลขทะเบียนผู้ถือหุ้น , ใส่ข้อมูล Ref2 เลขที่บัตรประชาชน/ทะเบียนนิติบุคคล / หนังสือเดินทาง และ ใส่จำนวนเงิน แล้วกดปุ่ม ต่อไป ตรวจสอบข้อมูลการชำระเงิน และ กดยืนยันการชำระเงิน Select Menu Banking > Payment >> Select Payee >>> Click  button on the top left hand side then type STOWERRO and click  search on the bottom right hand side of Mobile Keyboard/Enter Ref1 Registration No , Ref2 ID Card / Juristic Person Registration No / Passport and Amount then click next button Verify data if it is correct then click confirm button.
4. ผ่านช่องทาง Internet Banking เลือกเมนูธุรกรรม ขั้นตอนที่1 เพิ่มผู้ชำระเงิน (ทำครั้งแรกรั้งเดียว) เลือกเมนูชำระเงิน/เติมเงิน >เลือกเพิ่มผู้ชำระเงิน >> ค้นหาจากรหัส STOWERRO แล้วกดปุ่มค้นหา >>>ใส่ข้อมูล Ref1 เลขทะเบียนผู้ถือหุ้น , ใส่ข้อมูล Ref2 เลขที่บัตรประชาชน/ทะเบียนนิติบุคคล / หนังสือเดินทางแล้วกดขั้นตอนต่อไป >>>ตรวจสอบความถูกต้องของข้อมูล และ กรอก "รหัสผ่านครั้งเดียว (OTP) ที่ได้รับทาง SMS" จากนั้น กด "ยืนยัน" เพิ่มผู้ชำระเงิน เลือกเมนูธุรกรรม ขั้นตอนที่ 2 ทำรายการชำระเงิน > เลือกจ่ายบิล/เติมเงิน >> เลือก "เลขที่บัญชีชำระเงิน" กด "ขั้นตอนต่อไป" >>> ตรวจสอบความถูกต้องของรายการ และ กด "ยืนยัน" ทำรายการ Select Menu Banking Step 1 Add New Payee (Making only 1st time) Choose Payment /Top Up Menu > Select Add New Payee >> Search STOWERRO and click search >>> input Ref 1 Shareholder Registration Number , Ref 2 ID Card / Passport /Juristic Person Registration No.>>> Verify Data and input OTP Password from SMS and then click "Confirm" to add Payee Select Menu Banking Step 2 Payment > Choose Payment / Top Up >> Choose Account No. and click Next >>> Verify data if it correct then click confirm to payment.

หมายเหตุ หากมีข้อสงสัยสอบถามเพิ่มเติมสามารถสอบถามรายละเอียดได้ที่ บริษัท สกาย ทาวเวอร์ จำกัด (มหาชน) Tel. 0-2543-9020 ต่อ 283, 288, 289
****ต้องนำส่งหลักฐานการชำระเงินพร้อมเอกสารการจองซื้อหุ้นฯให้แก่บริษัท เท่านั้น****

 บริษัท สกาย ทาวเวอร์ จำกัด (มหาชน) 1011 อาคารศุภาสัย แกรนด์ ทาวเวอร์ ชั้น 17 ถ.พระราม 3 แขวงช่องนนทรี เขตยานนาวา กรุงเทพมหานคร โทรศัพท์ / Tel : 02-049-1041			สำหรับลูกค้า / Client's copy	
			Bill Payment Form	
			วันที่/ Date..... สาขาผู้รับฝาก / Branch.....	
แบบฟอร์มการชำระเงินเพื่อจองซื้อหุ้นสามัญเพิ่มทุน (Bill Payment Form)  ธนาคารเกียรตินาคินภัทร จำกัด (มหาชน) KIATNAKIN PHATRA PUBLIC COMPANY LIMITED Branch Code: 00003 / Service Code: 110013 / Comp Code: SKY เช็ค : โปรดสั่งจ่ายในนาม "บริษัท สกาย ทาวเวอร์ จำกัด (มหาชน)" Cheque : Please made payable to "SKY TOWER PUBLIC COMPANY LIMITED"			SERVICE CODE : 110013	
			ชื่อผู้จองซื้อ / Subscriber name	
			เลขทะเบียนผู้ถือหุ้น : Ref. 1 Registration No. : Ref. 1 []	
			เลขที่บัตรประชาชน/ทะเบียนนิติบุคคล / หนังสือเดินทาง : Ref. 2 ID Card / Juristic Person Registration No. / Passport No. : Ref. 2 []	
<input type="checkbox"/> เงินสด / Cash <input type="checkbox"/> เช็ค / Cheque			เลขที่เช็ค / Cheque No.	
เช็คลงวันที่/ Date			ชื่อธนาคาร / Bank Nam	
			ชื่อสาขา / Branch	
จำนวนเงิน / Amount.....บาท/ Baht จำนวนเป็นตัวอักษร.....บาท/ Baht				
ชื่อผู้นำฝาก / Deposit by.....			สำหรับเจ้าหน้าที่ธนาคาร / For bank officer	
โทรศัพท์ / Telephone.....			ผู้รับเงิน.....	
 บริษัท สกาย ทาวเวอร์ จำกัด (มหาชน) 1011 อาคารศุภาสัย แกรนด์ ทาวเวอร์ ชั้น 17 ถ.พระราม 3 แขวงช่องนนทรี เขตยานนาวา กรุงเทพมหานคร โทรศัพท์ / Tel : 02-049-1041			สำหรับธนาคาร / Bank's copy	
			Bill Payment Form	
			วันที่/ Date..... สาขาผู้รับฝาก / Branch.....	
แบบฟอร์มการชำระเงินเพื่อจองซื้อหุ้นสามัญเพิ่มทุน (Bill Payment Form)  ธนาคารเกียรตินาคินภัทร จำกัด (มหาชน) KIATNAKIN PHATRA PUBLIC COMPANY LIMITED Branch Code: 00003 / Service Code: 110013 / Comp Code: SKY เช็ค : โปรดสั่งจ่ายในนาม "บริษัท สกาย ทาวเวอร์ จำกัด (มหาชน)" Cheque : Please made payable to "SKY TOWER PUBLIC COMPANY LIMITED"			SERVICE CODE : 110013	
			ชื่อผู้จองซื้อ / Subscriber name	
			เลขทะเบียนผู้ถือหุ้น : Ref. 1 Registration No. : Ref. 1 []	
			เลขที่บัตรประชาชน/ทะเบียนนิติบุคคล / หนังสือเดินทาง : Ref. 2 ID Card / Juristic Person Registration No. / Passport No. : Ref. 2 []	
<input type="checkbox"/> เงินสด / Cash <input type="checkbox"/> เช็ค / Cheque			เลขที่เช็ค / Cheque No.	
เช็คลงวันที่/ Date			ชื่อธนาคาร / Bank Nam	
			ชื่อสาขา / Branch	
จำนวนเงิน / Amount.....บาท/ Baht จำนวนเป็นตัวอักษร.....บาท/ Baht				
ชื่อผู้นำฝาก / Deposit by.....			สำหรับเจ้าหน้าที่ธนาคาร / For bank officer	
โทรศัพท์ / Telephone.....			ผู้รับเงิน.....	
ต้องนำส่งหลักฐานการชำระเงินพร้อมเอกสารการจองซื้อหุ้นให้แก่บริษัท เท่านั้น				